

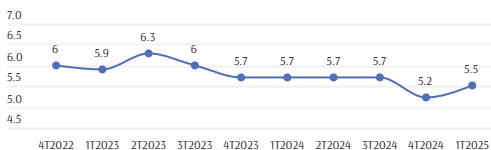
Dans l'artisanat du Bâtiment en Bretagne

L'année 2025 s'ouvre sans signe tangible de reprise

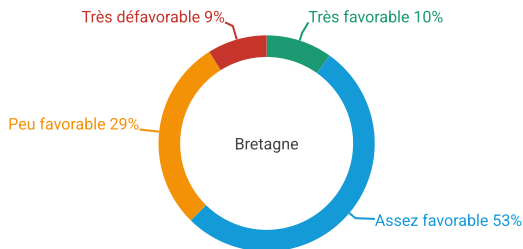
Au premier trimestre 2025, l'activité des entreprises artisanales du bâtiment en Bretagne accuse un repli de 6,5% par rapport à la même période de 2024, un rythme plus marqué que la baisse nationale de 5%. Le léger rebond constaté au cours des trois derniers mois ne vaut pas reprise, les principaux indicateurs sont toujours dans le rouge et les inquiétudes restent bien présentes.

1. ACTIVITE

Indicateur du niveau d'activité (note sur 10)



Estimez-vous que la conjoncture économique est :

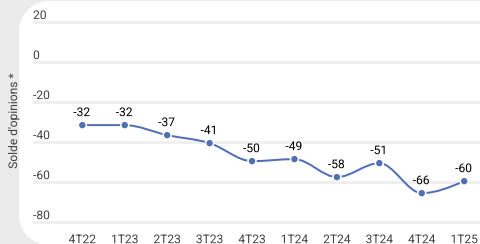


Le niveau d'activité est jugé favorable ou très favorable par 63% des entreprises bretonnes. Cette proportion est en légère hausse par rapport au trimestre précédent (57%) et relativement stable par rapport à l'année dernière à la même période (64%). Les métiers de la charpente, de la couverture et de l'électricité bénéficient d'une conjoncture plus favorable (plus de 80% de réponses positives) que ceux de la maçonnerie, la menuiserie ou la plomberie chauffage (moins de 50%).

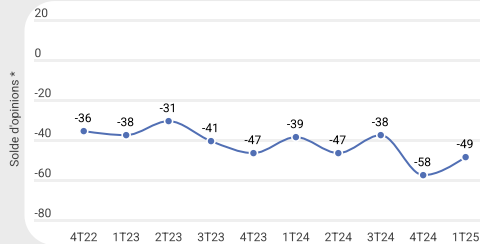
La tendance négative constatée touche l'ensemble des segments du marché, que ce soit le neuf, la rénovation ou les travaux liés à la performance énergétique. Sur la période d'avril 2024 à mars 2025, le marché de la construction neuve en Bretagne demeure globalement déprimé, avec une baisse de 1,7% du nombre de logements commencés par rapport aux douze mois précédents. Cette contraction est principalement due à l'effondrement des mises en chantier de logements individuels (-18,4%), qui atteignent leur plus bas niveau depuis 25 ans. En revanche, les logements collectifs et en résidence amorent une nette reprise. Le nombre de chantiers démarrés dans ce segment progresse de manière significative (+20,8%) et retrouve les volumes observés en 2020. Depuis septembre 2024, ces logements collectifs et en résidence représentent une part majoritaire des mises en chantier, surpassant les constructions individuelles. Enfin, sur le seul premier trimestre 2025, les permis de construire délivrés en Bretagne bondissent de 28,3% par rapport au même trimestre de l'année précédente. Ce dynamisme récent pourrait annoncer un frémissement dans la relance du secteur, porté par les opérations collectives.

Le marché de l'entretien et amélioration s'affiche toujours à la baisse, le solde de réponses reste négatif à -7 points, mais il est en progression par rapport au quatrième trimestre 2024 (-14 points). L'activité des entreprises sur les marchés publics se contracte fortement, le solde de réponses atteint son niveau le plus bas avec un solde de réponses de -48 points. L'activité sur les marchés privés est toujours jugée à la baisse (-7 points), mais le niveau progresse par rapport au trimestre précédent (-14 points). 29% des entreprises estiment que leur chiffre d'affaires a diminué au cours des trois derniers mois, contre 33% le trimestre précédent.

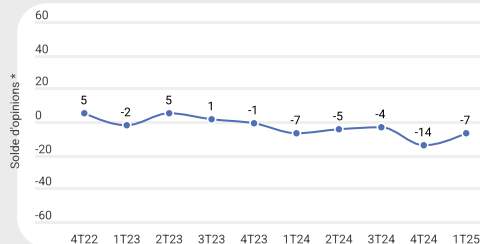
Logements neufs



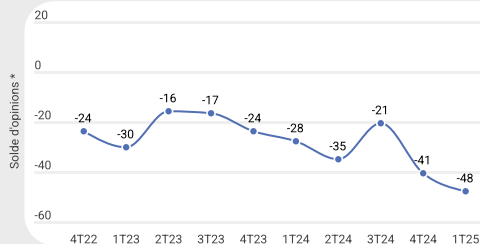
Bâtiments neufs



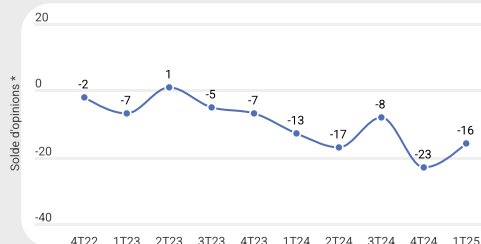
Entretien - amélioration



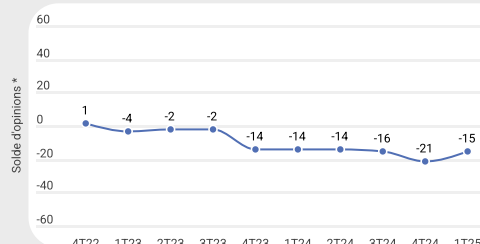
Marchés publics



Clients privés

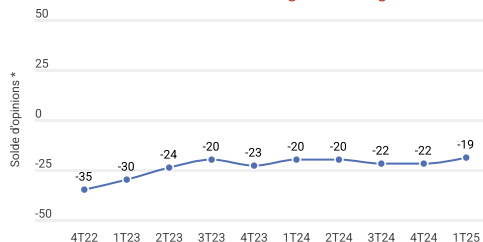


Chiffre d'affaires

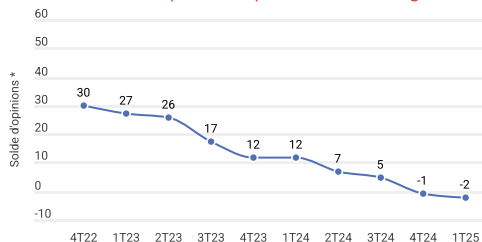


* Solde d'opinions : différence entre la proportion de répondants ayant exprimé une opinion positive et la proportion de répondants ayant exprimé une opinion négative.

Evolution du niveau de marge en Bretagne



Utilisation des capacités de production en Bretagne

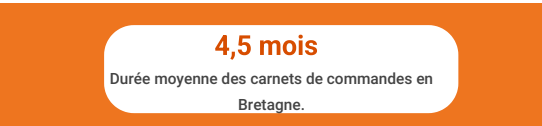


L'utilisation des capacités de production change peu, avec plutôt un équilibre généralisé. Cette tendance se reflète aussi au niveau départemental, avec une majorité d'entreprises (entre 48 % et 60 %) déclarant une situation équilibrée. Les entreprises qui emploient plus de 10 salariés ont une proportion plus importante de réponses exprimant une suractivité (33%), que les entreprises de moins de 5 salariés (entre 22 % et 29 %).

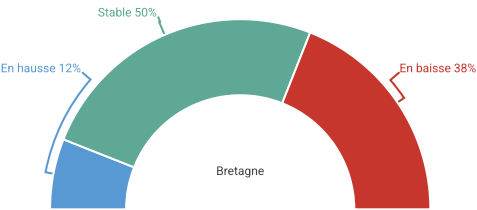
Au cours de la période sous revue, 27 % des entreprises déclarent observer une baisse de leurs marges, tandis que 8 % déclare une hausse. Le solde d'opinions sur ce trimestre s'établit donc à -19 points, demeurant ainsi défavorable, mais légèrement supérieur à celui du trimestre précédent (-21 points). Par département, c'est en Ille-et-Vilaine où le solde d'opinions est le moins favorable (-26 points).

2. CARNET DE COMMANDES

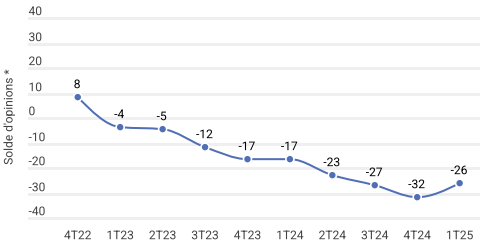
La durée moyenne de votre carnet de commandes :



Votre carnet de commandes est :



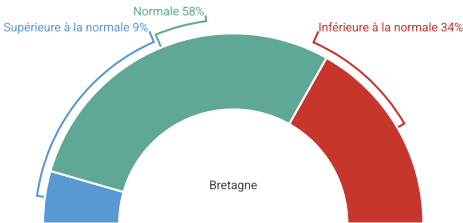
Jugement du carnet de commandes en Bretagne



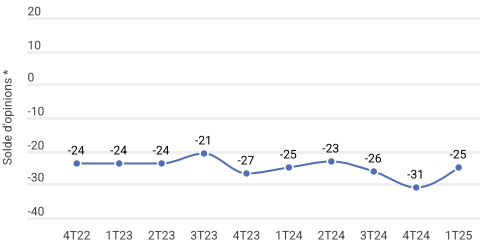
Les carnets de commandes des entreprise artisanales du Bâtiment sont en légère augmentation : ils passent de 3,9 à 4,5 mois. Les soldes d'opinion sont toujours négatifs mais en légère amélioration par rapport au trimestre précédent. Par métier, la couverture arrive à nouveau en tête, avec 7,8 mois d'activité. En revanche, la visibilité est plus courte pour les entreprises de plomberie chauffage (3,2 mois) et de menuiserie (3,9 mois).

3. TRESORERIE

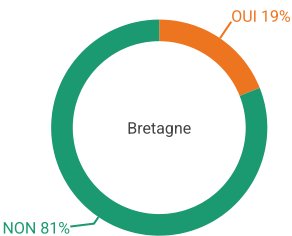
Pour cette période de l'année, votre trésorerie est :



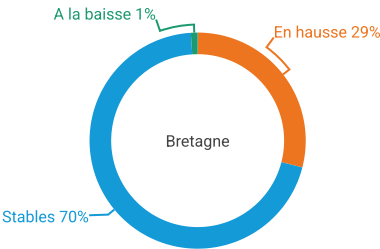
Situation de la trésorerie en Bretagne



Rencontrez-vous actuellement des difficultés de trésorerie ?



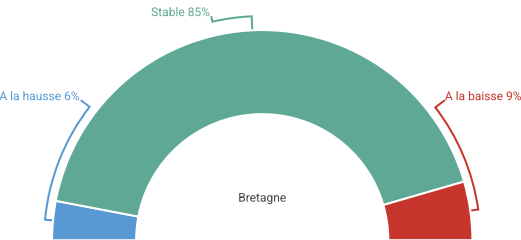
Délais de paiement



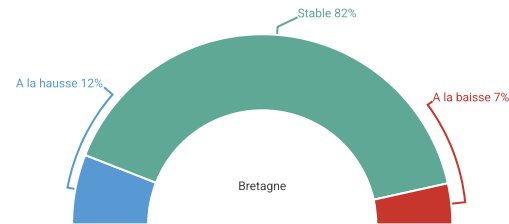
Le solde d'opinion sur la trésorerie demeure nettement négatif mais marque une amélioration par rapport au trimestre précédent. Il s'établit à -25 points au premier trimestre 2025, contre -31 points fin 2024. 9% des entreprises déclarent une trésorerie supérieure à la moyenne, contre 34% qui déclarent une baisse. La proportion d'entreprises qui rencontrent des difficultés de trésorerie reste inchangée à 19%. Par ailleurs, les délais de paiement augmentent pour 29% des entreprises, en légère amélioration par rapport au trimestre précédent (35%). 18% des entreprises sont confrontées à des défauts de paiement, proportion relativement stable par rapport à l'année dernière à la même période et par rapport à décembre 2024.

4. EMPLOI

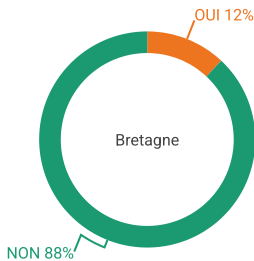
Evolution de vos effectifs sur les 3 derniers mois



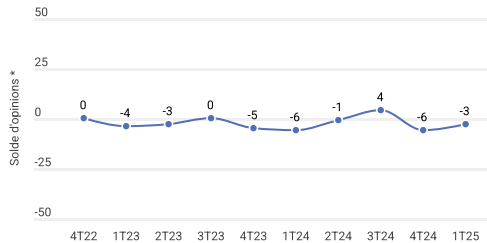
Vos prévisions pour les 3 prochains mois



Avez-vous actuellement des recrutements urgents non pourvus



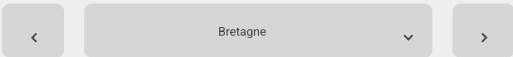
Effectifs salariés en Bretagne



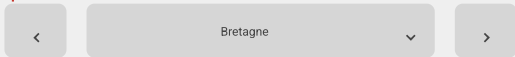
Sur la période évaluée, les entreprises interrogées affichent une relative stabilité en matière d'effectif salarié : 85% déclarent un effectif stable sur les trois derniers mois, avec seulement 6% en hausse. Cette stabilité est homogène à l'échelle départementale. Malgré cette situation, encore 12% des réponses font état de recrutements urgents non pourvus, un chiffre stable par rapport au trimestre précédent, mais qui baisse par rapport à l'année dernière à la même période, traduisant une légère amélioration des tensions sur le marché du travail. Les intentions d'embauche à court terme restent modérées : 18% envisagent de recruter dans les trois prochains mois et 12% prévoient d'augmenter leurs effectifs. L'évolution trimestrielle montre donc une tendance à la stabilisation et les perspectives à venir révèlent ainsi un optimisme mesuré : 82% des structures anticipent une stabilité de leur effectif, soit un climat prudent sur le front de l'emploi.

5. INVESTISSEMENTS

Avez-vous réalisé des investissements au cours des 3 derniers mois ?



Prévoyez-vous de réaliser des investissements dans les 3 prochains mois ?



25% OUI



25% OUI

25% des entreprises ont déclaré avoir engagé des investissements au cours des trois derniers mois, proportion qui reste inchangée par rapport au dernier trimestre 2024. Le reflux de l'inflation prévu pour 2025 et la baisse des taux d'intérêt semblent favoriser les investissements dans les entreprises artisanales du Bâtiment : 25% envisagent d'investir au cours des trois prochains mois, proportion en hausse par rapport à fin 2024.

Enquête réalisée par la CAPEB Bretagne auprès de 4 300 entreprises du Bâtiment, avec le concours financier de la CAPEB et de la Région Bretagne. La participation est répartie de manière représentative par département, assurant une vue d'ensemble précise de la conjoncture économique dans le secteur de l'artisanat du bâtiment.