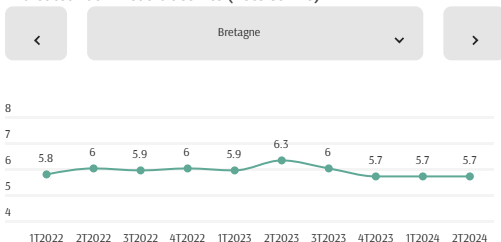


La croissance dans le bâtiment toujours en pause

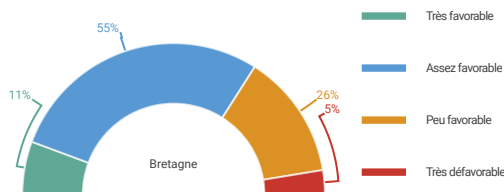
Le secteur de l'artisanat du bâtiment en Bretagne présente un niveau d'activité relativement stable par rapport au premier trimestre 2024. Certains indicateurs montrent des tendances plus favorables qu'en début d'année, notamment l'activité dans le secteur des travaux de finition. Malgré une période agitée et un carnet de commandes toujours à la baisse, les entreprises et artisans se montrent confiants. Cette confiance se traduit par une stabilité de l'emploi et des investissements.

1. ACTIVITE

Indicateur du niveau d'activité (note sur 10)



Estimez-vous que la conjoncture économique est :

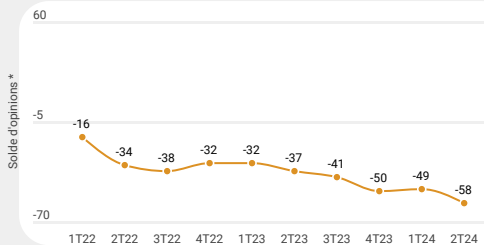


Conformément aux prévisions, les entreprises artisanales du Bâtiment ont rapporté une stabilité de leur niveau d'activité, bien que la plupart des indicateurs soient toujours dégradés par rapport à ceux que le secteur avait connu au cours des deux dernières années. Sur les trois mois précédents, l'activité dans le neuf a enregistré une croissance modeste, croissance portée notamment par une progression de la surface mise en chantier des locaux du commerce et de l'artisanat (+59% en moyenne). Les entreprises artisanales ont peu bénéficié de ce léger regain, puisque leurs réponses, en solde net, sont à nouveau en recul. La mise en chantier des logements reste toujours dans le rouge, avec un recul de 12,5% par rapport à l'année dernière à la même période. Dans la région comme au niveau national, la baisse des mises en chantier concerne aussi bien les logements collectifs et en résidence que les logements individuels. Toutefois, une augmentation de 7,7 % des dépôts de permis de construire a été enregistrée de mars à mai 2024 en Bretagne, contrairement à une baisse nationale de 11,4 %.

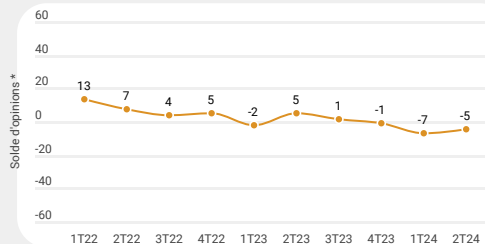
Le segment de la rénovation reste relativement stable, soutenu par les mesures incitatives en faveur de la transition énergétique. Le solde de réponses s'établit à -5 points, contre -7 points le trimestre précédent. Deux entreprises sur trois considèrent que l'activité globale reste favorable ou très favorable, pourcentage en très légère hausse par rapport au trimestre précédent (+ 2 points) mais toujours en deçà de celui constaté l'année dernière à la même période (75%). Par métier, les entreprises de plomberie chauffage, serrurerie métallerie et celles des travaux publics et du paysage font état d'une conjoncture plutôt morose, (près de 50% des réponses). En revanche, dans les métiers de la couverture et de l'électricité, 90% des artisans estiment que la conjoncture est favorable ou très favorable. Contrairement à ce qui a été observé depuis un an, les réponses des entreprises dans les quatre départements bretons sont plutôt homogènes, avec peu de disparités en fonction du territoire.

Même si ce premier semestre a été favorable en terme de chiffre d'affaires et de marge, certains artisans constatent un ralentissement des demandes de devis, dans un contexte politique perturbé. L'une des principales attentes des entreprises interrogées est la visibilité sur les dispositifs et les modalités d'accès aux aides à la rénovation énergétique que les futurs dirigeants politiques pourront apporter.

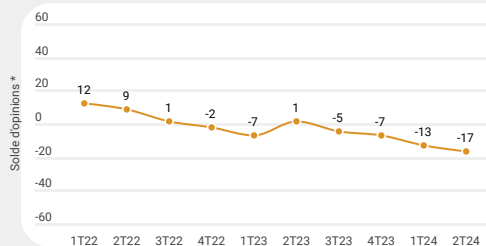
Logements neufs



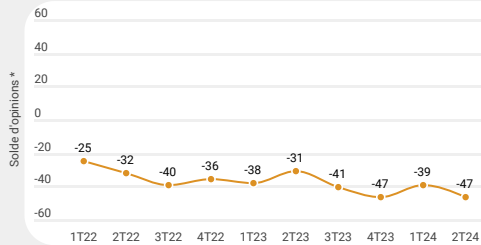
Entretien - amélioration



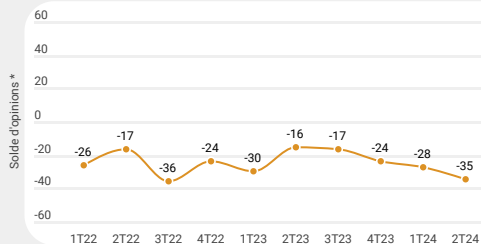
Clients privés



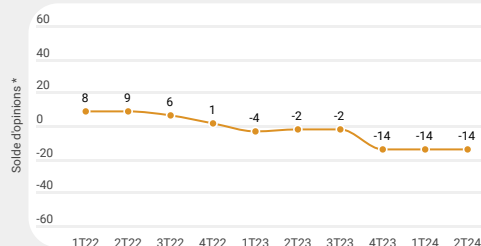
Bâtiments neufs



Marchés publics

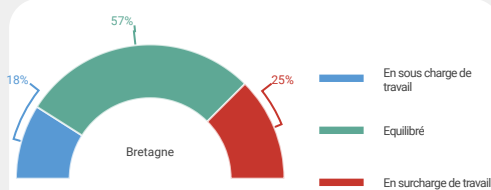


Chiffre d'affaires

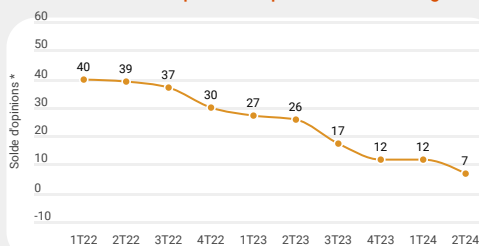


* Solde d'opinions : différence entre la proportion de répondants ayant exprimé une opinion positive et la proportion de répondants ayant exprimé une opinion négative.

Capacité de production



Utilisation des capacités de production en Bretagne



En un an, la proportion d'entreprises en sous capacité de production est passée de 9% à 18%. Au cours de la même période, le pourcentage d'entreprises en surcharge de travail perd 10 points : aujourd'hui une entreprise sur 4 se dit en surcharge d'activité.

Une plus faible utilisation des capacités de production est constatée dans le Morbihan (22%) que dans les Côtes d'Armor (10%) ou l'Ille-et-Vilaine (17%).

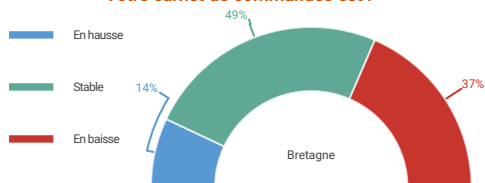
2. CARNET DE COMMANDES

La durée moyenne de votre carnet de commandes :

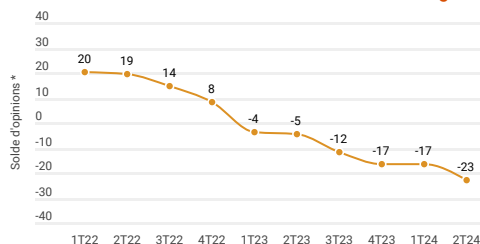
4,2 mois

Durée moyenne des carnets de commandes en Bretagne.

Votre carnet de commandes est :



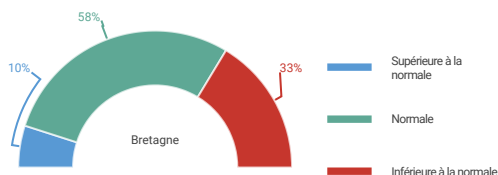
Evolution du carnet de commandes en Bretagne



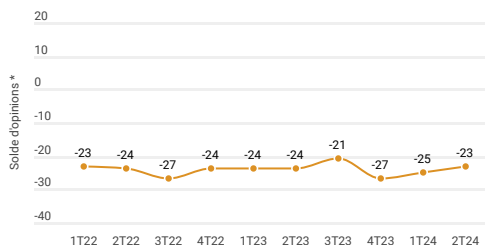
La durée moyenne des carnets de commande diminue à nouveau, elle passe à 4,2 mois contre 4,4 mois le trimestre précédent et 5,2 mois l'année dernière à la même période. Cette baisse est plus marquée dans le département du Morbihan, où la charge de travail actuelle assure, en moyenne, 3,5 mois d'activité. Le solde de réponses s'établit donc à -23 points, soit le niveau le plus bas depuis la mise en place de cette enquête de conjoncture. La couverture et les métiers de la pierre enregistrent les carnets de commandes les plus garnis, avec plus de 7 mois d'activité. A l'inverse, dans les métiers de la plâtrerie et de la plomberie chauffage, les commandes assurent entre deux et trois mois d'activité.

3. TRESORERIE

Pour cette période de l'année, votre trésorerie est :



Situation de la trésorerie

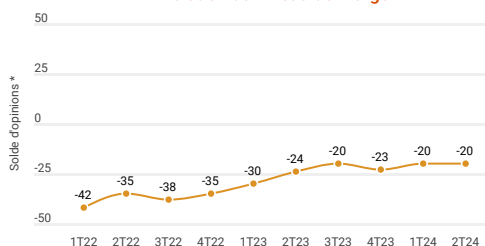


Rencontrez-vous actuellement des difficultés de trésorerie ?



15% OUI

Evolution du niveau de marge

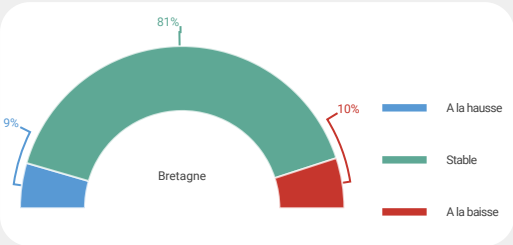


Aujourd'hui, 15% des entreprises déclarent faire face à des difficultés de trésorerie, proportion en légère amélioration par rapport au trimestre précédent (19%). Le jugement porté par les artisans sur l'évolution de leur trésorerie reste dégradé : le solde de réponses s'établit à -23 points, contre -25 points le trimestre précédent. Les marges sont toujours en baisse, mais elles se dégradent moins que ce qui a été observé l'année dernière à la même période.

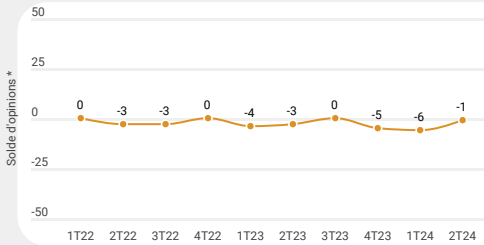
Les délais de paiement augmentent pour 31% des entreprises, proportion stable par rapport au trimestre précédent. Ce pourcentage est relativement plus important dans le Morbihan (34%) que dans le département d'Ille-et-Vilaine (25%). Les défauts de paiement affichent aussi une relative stabilité.

4. EMPLOI

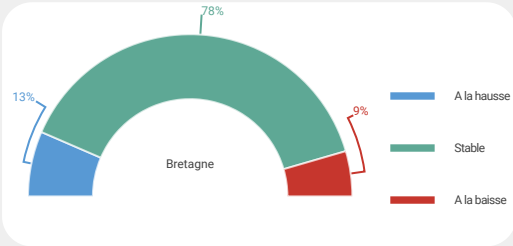
Evolution de vos effectifs sur les 3 derniers mois



Effectifs salariés



Vos prévisions pour les 3 prochains mois

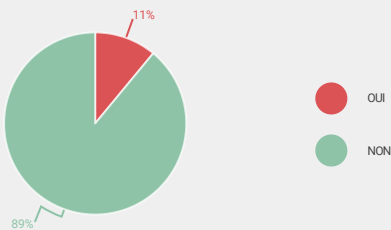


L'enlèvement de l'activité que le secteur connaît depuis début 2022 n'a pas impacté le niveau d'emploi en région. Les entreprises bretonnes du Bâtiment ont déclaré une stabilité de leurs effectifs pour ce deuxième trimestre de l'année. Le contexte est similaire dans trois départements bretons, seul bémol en Ile-et-Vilaine, où 15% des entreprises déclarent une réductions de leurs effectifs, contre seulement 6% qui signalent une hausse. Même si, en moyenne, l'artisanat du Bâtiment n'a pas crée de nouveaux emplois (créations nettes) au cours des trois derniers mois, les besoins en main d'oeuvre restent importants : 11% des entreprises ont toujours des recrutements urgents non pourvus.

Les intentions d'embauche pour le 3^e trimestre sont à la hausse, 19% des entreprises interrogées disent vouloir recruter au cours des trois prochains mois et 12% déclarent vouloir augmenter leurs effectifs.

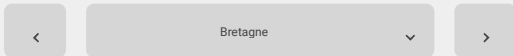
Une entreprise sur quatre envisage de recruter un apprenti pour l'année 2024-2025.

Avez-vous actuellement des recrutements urgents non pourvus

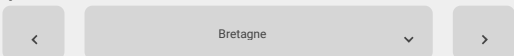


5. INVESTISSEMENTS

Avez-vous réalisé des investissements au cours des 3 derniers mois ?



Prévoyez-vous de réaliser des investissements dans les 3 prochains mois ?



27% des entreprises ont réalisé des investissements, pourcentage en très légère baisse par rapport au trimestre précédent (30%), mais toujours dans la moyenne des deux dernières années. Les prévisions d'investissements pour les trois prochains mois sont également en très légère baisse, 25% aujourd'hui, contre 27% en mars 2024.

Enquête réalisée par la CAPEB Bretagne auprès de 4 300 entreprises du Bâtiment, avec le concours financier de la CAPEB et de la Région Bretagne. La participation est répartie de manière représentative par département, assurant une vue d'ensemble précise de la conjoncture économique dans le secteur de l'artisanat du bâtiment.